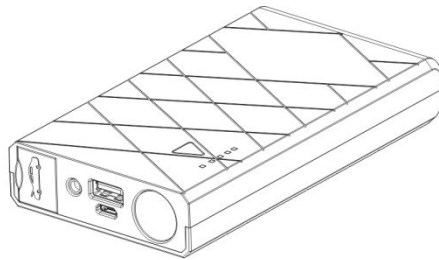
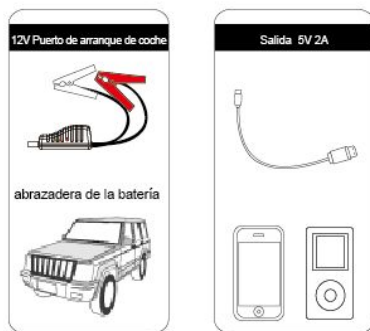
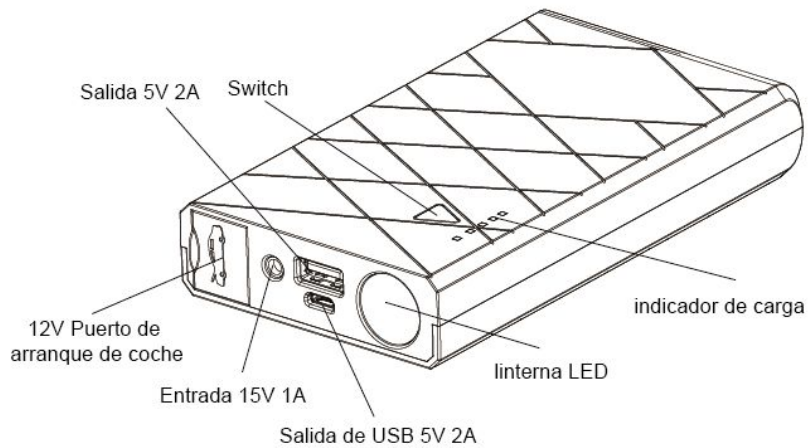


Manual de Usuario de Energía Multifunción de Emergencia para Arranque de Coche



A. La función de partes y descripción:



B. La descripción de luz indicadora:

Pulse el interruptor de alimentación, la cantidad de electricidad se aparece los casos de siguientes :

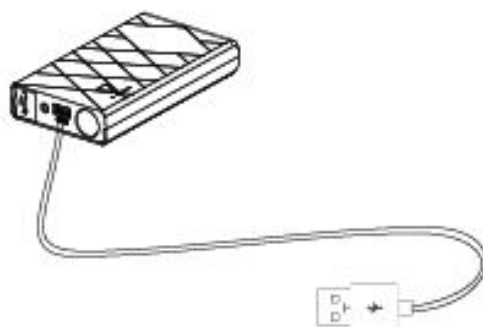
indicador de carga	1 parpadea rá	1 brillante	2 brillante	3 brillante	4 brillante	5 brillante
energía de emergencia	0%	20%	40%	60%	80%	100%

La luz indicadora parpadeará uno por uno mientras se carga la energía de emergencia. Diferente número de indicadores sólidos muestra el nivel actual de la batería de la energía de emergencia. Todos los indicadores se apagan cuando se carga por completo.

C. Instrucciones de operación

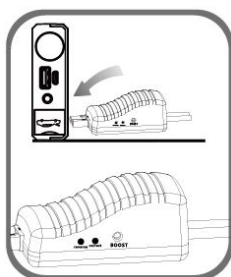
De carga por el cable de carga USB

1. Enchufe el cable de carga USB a cualquier puerto de salida USB que funcione.
2. Conectar el micro USB al puerto de entrada 5V2A.



Para arranca un coche de 12V:

1. Primero conecte la abrazadera azul de la batería en el huésped y asegúrese de que la luz indicadora de abrazadera de la batería está apagado.
2. Segundo conecte la abrazadera de la batería rojo y negro en el puerto correspondiente de la batería del coche. La abrazadera negra va al polo positivo(-), mientras que la abrazadera roja va al polo positivo (+).
3. Tercero operalo como las siguientes instrucciones:

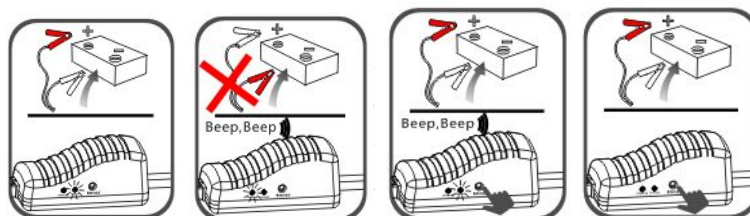


LUZ VERDE en: Decir que la conexión es correcta y el circuito está funcionando, se puede encender el motor para poner en marcha directamente.

LUZ ROJA con zumbido: Contar la conexión es incorrecta, compruebe la conexión de la abrazadera de la batería de acuerdo con el paso 2 antes

mencionado, espere hasta que la luz verde está encendida y vuelva a encender el motor.

LUZ VERDE parpadeando con zumbido: Decir la batería del coche es baja, pulse "BOOST", espera la LUZ VERDE está brillante y después encender el motor dentro de 30 segundos.

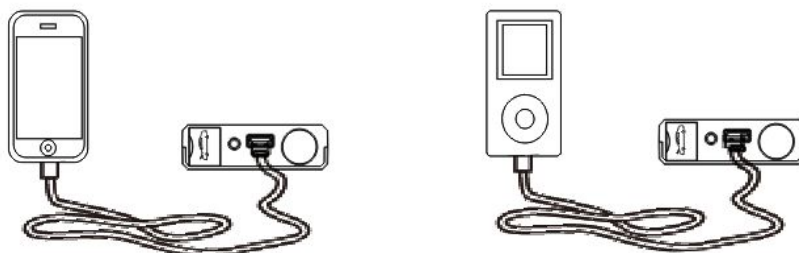


4. Cuarto poner en marcha el coche.

5. Finalmente cuando el coche se pone en marcha, retire las abrazaderas de la batería y dejar el motor en marcha del coche.

Carga de su teléfono celular o tableta:

1. Seleccione el enchufe de carga adecuado y el cable de conecto
2. Enchufe el cable del interruptor al puerto de salida de 5V / 2A USB.
3. Seleccione el conector adecuado para su teléfono celular o tableta y conectarlo a cualquiera de ellos, la energía de emergencia puede identificar y cargar el dispositivo electrónico de forma automática. Los indicadores serán enciende cuando el dispositivo se está cargando.



La linterna LED convierte las modos diferentes

Pulse el interruptor hasta 3 segundos para arrancar la luz del flash.

Hay 4 modos de luz LED aparecen en orden (normal. Estroboscópica. SOS. Apagado/OFF) si pulse brevemente la botón del interruptor.

D.Lista de accesorio:

número	nombre de accesorio	cantidad
1	servicio	1
2	cable USB	1
3	cargador de coche	1
4	abrazadera de la batería	1
5	manual de usuario	1

E. Especificaciones de técnicas:

Dimensión: 138 * 76 * 24mm

Peso: 285 ± 5 g

Capacidad de la batería: 10000mAh (37Wh)

Salida: 5V/2A; 12V Jump Start

Entrada: 5V/2A; 15V/1A

Tiempo de carga total: 3,5 horas

Corriente de arranque: 200A

Corriente de pico: 400A

Temperatura de funcionamiento: -20 °C ~ 60 °C

F. Preguntas frecuentes:

1. ¿Cómo apagar este salto de arranque?

Cuando no se carga o el motor de arranque salto se carga por completo, pasará al modo de dormir automáticamente para ahorrar energía eléctrica.

2. ¿Cuánto tiempo si la energía de emergencia carga por completo?

Aprox. 3,5 horas a través de la entrada 5V2A.

3. ¿Cuántas veces puede este aparato cargar mi teléfono móvil?

3 veces por lo menos para iPhone6, 5 veces para los teléfonos normales.

4. ¿Cuántas veces puede energía de emergencia presente en una carga completa para iniciar mi coche?

Aprox. 10 veces.

5. ¿Qué hay de la vida útil del motor de arranque salto?

Cerca de 3-5 años.

6. ¿Cuánto tiempo es el tiempo en espera del motor de arranque salto?

Hasta 6-12 meses de espera, pero le sugerimos que cargue cada 3 meses.

G. Problemas:

Si las instrucciones siguientes no pueden resolver su problema, por favor conectar con el vendedor.

Problema	Causa	Remedios
No hay respuesta al pulsar el botón del interruptor.	se activa la protección de bajo voltaje de alimentación.	Enchufe el adaptador en el puerto de entrada de 15V 1A para activarlo.

H. Sustancias tóxicas y nocivas

Número del	Sustancias o elementos tóxicos y peligrosos					
	Pb	Hg	Cd	Cr(VI)	PBB	PBDE
Producto	0	0	0	0	0	0

O: Se indican que los contenidos de las sustancias peligrosas están por debajo del límite MCV especificado en la Norma 2002/95/CE(RoHS) entre todos los materiales homogéneos.

I. advertencias:

1. Asegúrese de que la abrazadera azul del arrancador del salto está firmemente fijado a la batería del coche antes de saltar arrancar el coche. De lo contrario, afectará a los resultados, incluso fundir el tapón azul.

2. Compruebe siempre que las abrazaderas de arranque están bien conectados, comprobar si el conector de la batería del coche está oxidado o sucio, limpiarlo antes de saltar arrancar el coche. No saltar empezar de nuevo después de intentar 3 veces. De lo contrario, se puede dañar el anfitrión. Y comprobar su coche en caso de algún otro problema.

3. Por favor, retire el servidor dentro de 30 segundos después de que su coche se pone en marcha, puede causar daños de lo contrario.

4. No conecte las dos abrazaderas directamente, puede causar un accidente de lo contrario!

5. No desmonte el producto. De lo contrario, puede ser peligroso! Si lo se desmonta, pues no tenemos la garantía.

- * No puede utilizar el producto dentro la baño o puede conectar la agua del lugar.
- * No remodele o desarme la batería.
- * Todos los pollos no pueden tocar estos equipos.
- * No invierta conectar la entrada y salida.
- * No puede echar el producto en un incendio.
- * No puede cargar el producto como un alto nivel carga.
- * Cobrar sólo cuando la temperatura ambiente se encuentra entre 0 °C y 40 °C.
- * Aprece el caso anormal o la avería cuando está cargando, por favor ponga en contacto con el vendedor.
- * Si el licor del producto entra los ojos, enjuagalos inmediatamente con agua, y solicite el servicio de médico en el tiempo.
- * Si el producto es la generación de calor, decoloración, por favor deje de usarlo inmediatamente durante la carga o el almacenamiento, lo que puede causar que el líquido derrames, el humo o la quema.
- * No se puede colocar sobre las sustancias inflamables (cama o manta) cuando está argando.